

# Fotografering

Enskild samt grupp

Lägg upp på [laget.se](http://laget.se) samt i ibis



**SIGSTUNA IF**

# TA BILDEN

## Individuell bild:

Fotografera samtliga individuella bilder på samma plats\*, även om det blir olika tillfällen. Använd samma telefon och samma funktion (bild / porträtt) för samtliga bilder.

Gärna vid samma tillfälle på dygnet – t ex vid samma träning 2-3 veckor på rad, så att alla får chans att bli fotograferade.

För att slippa beskära, försök fotografera alla på samma sätt så att:

- Det är lite luft ovanför huvudet
- Ungefär axelbrett
- Tröjans nummer syns tydligt



\* Ovan bild är tagen vid väggen till höger om bortalagets handbollsmål – alltså direkt innanför entrén till läktaren. Om man vill ha en vit bakgrund så kan man fästa ett vitt lakan eller annat skycke i plankorna.

# TA BILDEN

**Gruppbild:** vi föreslår en gruppbild som inte är så uppställd som tidigare år, utan mer spontan och lekfull. Till exempel: några ligger ner, några sitter på huk och resten står.

Ta gärna bild i samband med hemmamatch i hörnet av sargen närmast hemmalagets avbytarbänk. Ställ en beachflagga på var sida om laget för att avgränsa, så att inte bilden blir för "bred".



# LÄGG UPP BILDEN - SPELARE

## Laget.se

- Admin
- Medlemmar
- Redigera

Emilia Fromm

Aktiv

fakturera



Redigera

Allmänt

Personligt

Bild & Profil

Emilia Fromm



Ta bort bild

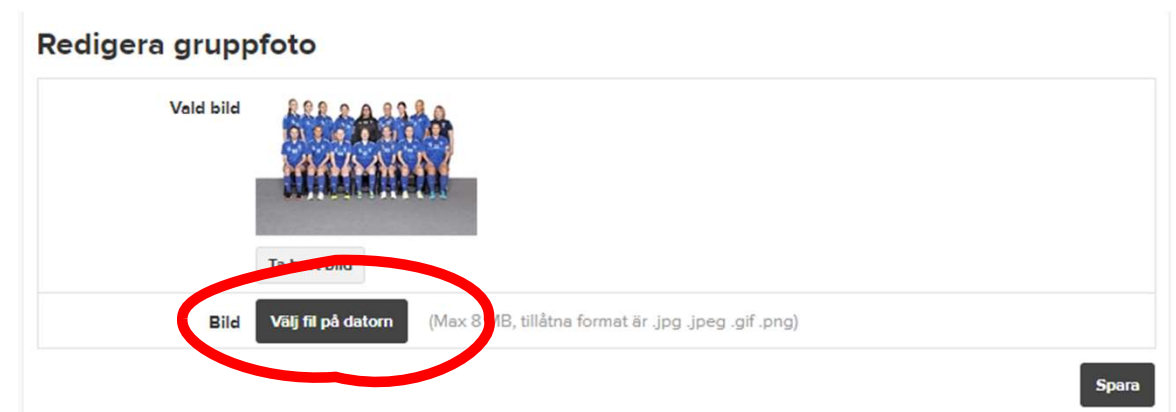
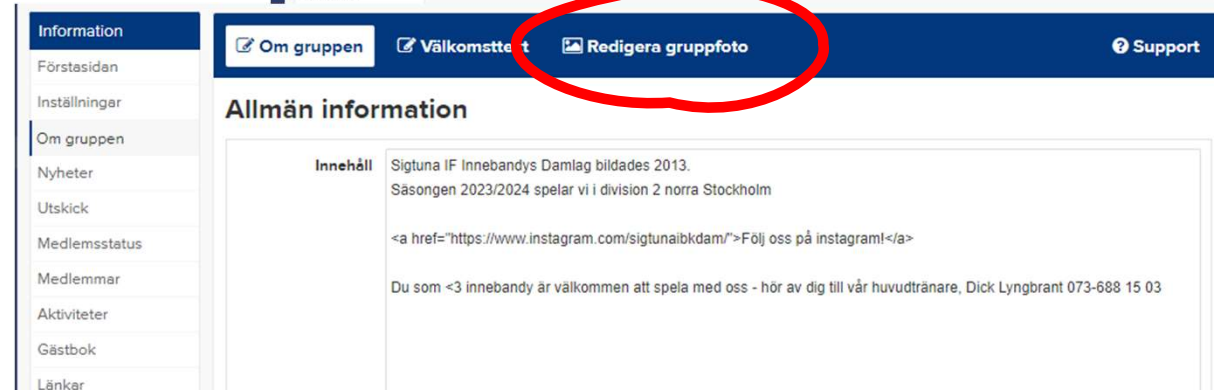
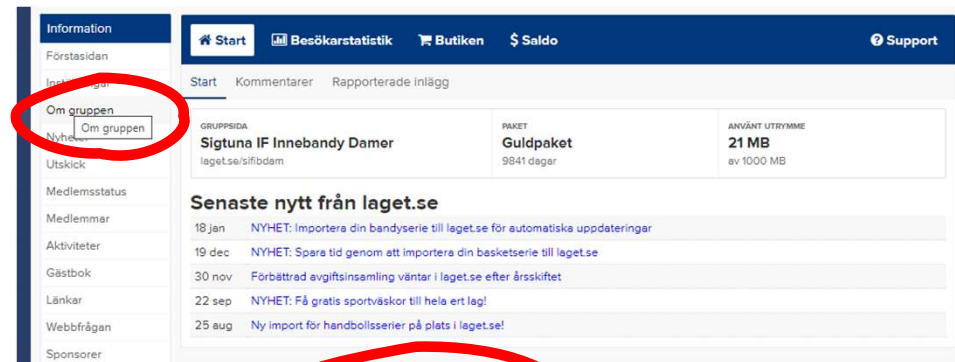
Välj bild

- Klicka på spelarens namn och välj redigera
- Välj *Bild & Profil*
- Välj att ladda upp bild

# LÄGG UPP BILDEN - LAG

## Laget.se


- Admin
- Om Gruppen
- Redigera Gruppfoto
- Välj fil på datorn
- Välj att ladda upp bild & spara



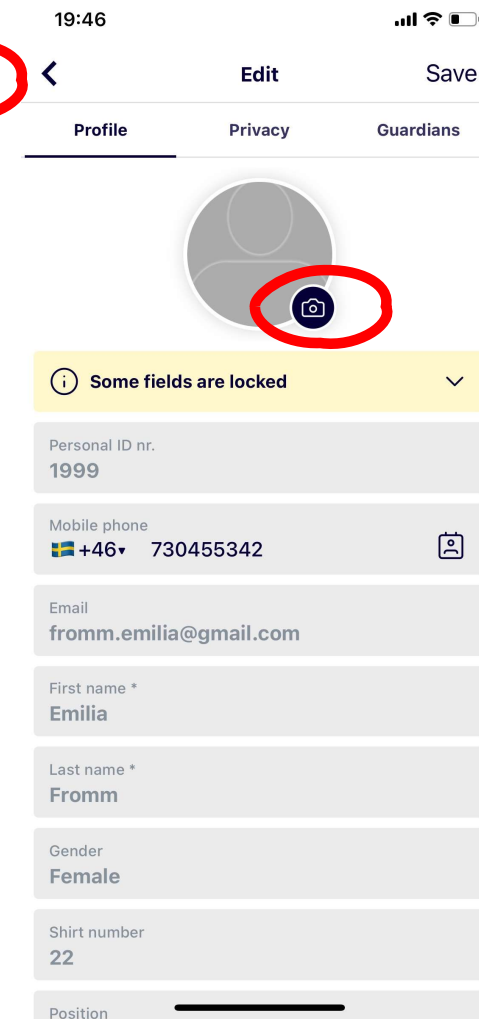
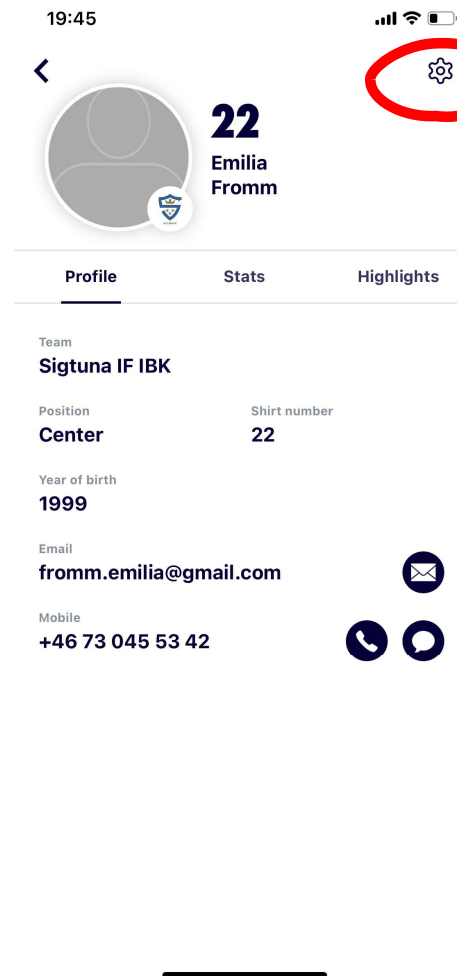
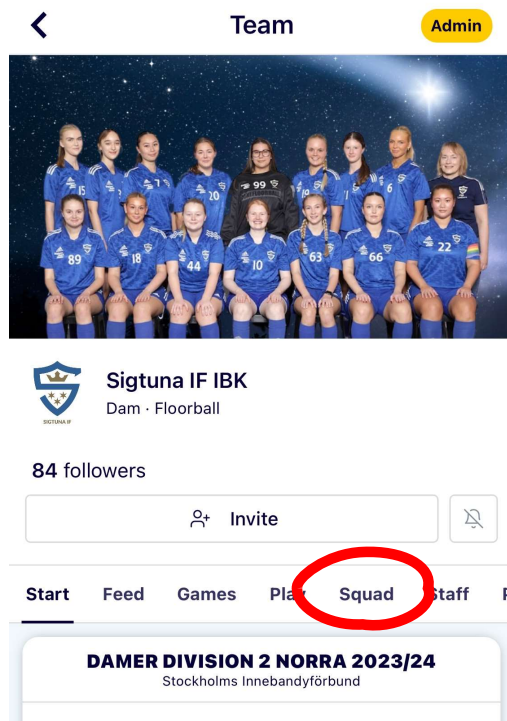
# LÄGG UPP BILDEN - SPELARE

iBIS

Öppna   
Innebandyappen




- Välj "följer" (hjärta)
- Välj ditt lag
- Välj trupp
- Klicka på spelaren
- Klicka på kugghjulet uppe till höger
- Klicka på kameraikonen och välj bild från telefonen



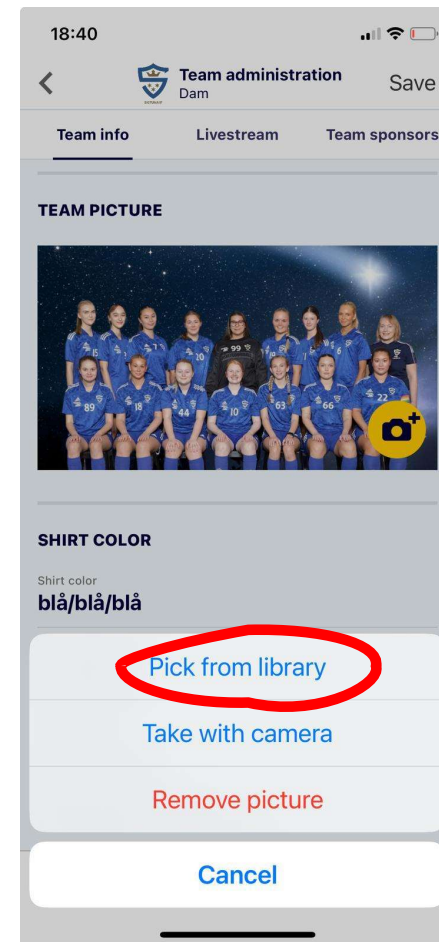
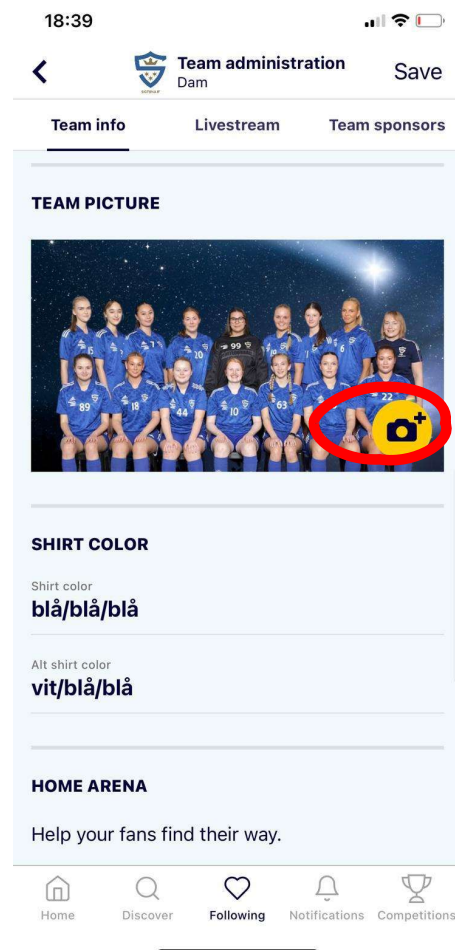
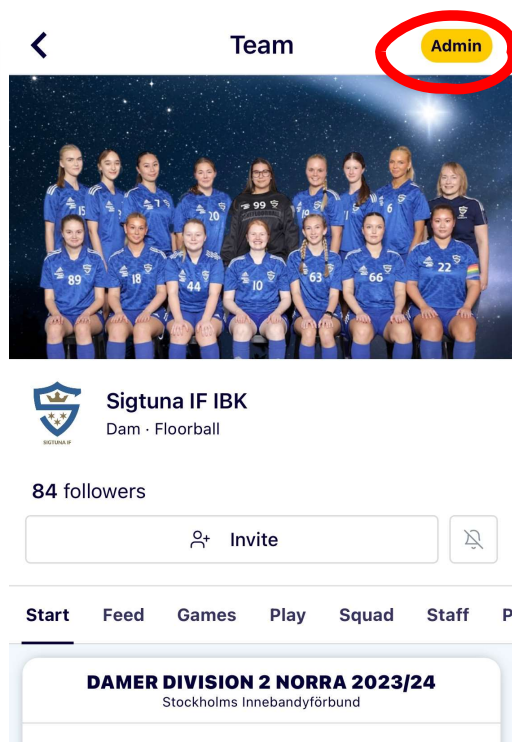
# LÄGG UPP BILDEN - LAG

iBIS

Öppna   
Innebandyappen



- Välj "följer" (hjärta)
- Välj ditt lag
- Välj Admin
- Välj Laginfo/Team info
- Skrolla ner till Lagbild
- Klicka på kameraikonen och välj bild från telefonen





**SIGTUNA IF**

Lycka till!

*Prata med Helene CR om du har några  
frågor – enklast via sms 070-200 96 37*

